

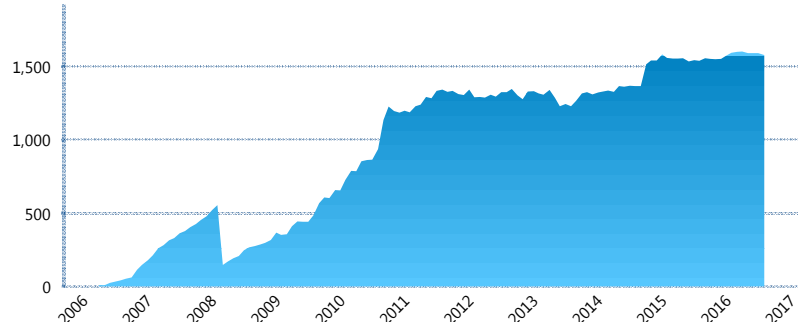
I. INFORMACIÓN FINANCIERA

I) Detalles del Fondo

| Detalles del Fondo | |
|-------------------------|--|
| Razón Social | Siefore Coppel Básica 1 S.A. de C.V. |
| Inicio de Operaciones | 28/04/2006 |
| Tipo de Fondo | Básica |
| Clave Bolsa | COPPEL1 |
| Activos Administrados * | 1,578 |
| ISIN | MX54CO0K0029 |
| Comisión Anual | 1.13% |
| Administrador | Afore Coppel S.A. de C.V. |
| Director General | Lic. Mauricio Adrián Alarcón Montes de Oca |
| Presidente del Consejo | Enrique Ramón Coppel Luken |

Activos Administrados *

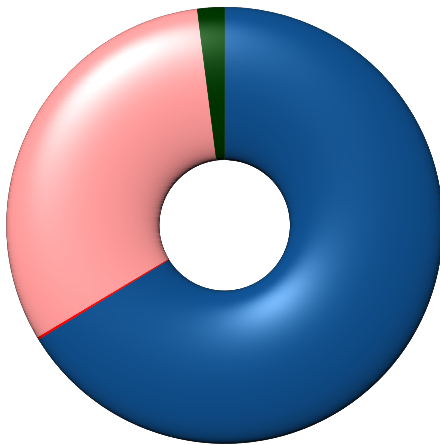
\$1,578



*Cifras en millones de pesos

Contiene el efecto de fusiones, cortes transversales y transferencias por edad. Para mayor información consultar: <http://www.consar.gob.mx/gobmx/Aplicativo/Factsheets/EC/ECSAR.pdf>

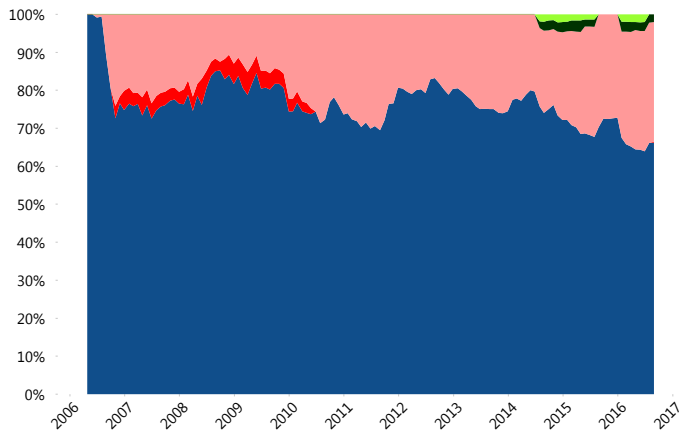
II) Inversiones



| | |
|------------------------------|--------|
| Deuda Gubernamental | 66.24% |
| Deuda Internacional | 0.21% |
| Deuda Nacional | 31.54% |
| Renta Variable Internacional | 2.01% |

| Tipo de Instrumento | | Coppel (SB1) | Sistema Básicas 1** |
|------------------------------|---------------------------------|----------------|---------------------|
| Renta Variable Nacional | Renta Variable Nacional | 0.00% | 1.27% |
| | Total | 0.00% | 1.27% |
| Renta Variable Internacional | Renta Variable Internacional | 2.01% | 1.97% |
| | Total | 2.01% | 1.97% |
| FIBRAS | FIBRAS | 0.00% | 0.28% |
| | Total | 0.00% | 0.28% |
| Deuda Nacional | Alimentos | 0.37% | 0.42% |
| | Automotriz | 0.00% | 0.14% |
| | Banca de Desarrollo | 4.96% | 2.38% |
| | Bancario | 0.51% | 2.04% |
| | Bebidas | 0.38% | 0.81% |
| | Cemento | 0.00% | 0.03% |
| | Centros Comerciales | 0.38% | 0.06% |
| | Consumo | 0.00% | 0.73% |
| | Deuda CP | 0.00% | 0.04% |
| | Empresas Productivas del Estado | 6.51% | 4.50% |
| | Estados | 0.50% | 1.35% |
| | Europeos | 0.00% | 2.78% |
| | Grupos Industriales | 0.61% | 1.05% |
| | Infraestructura | 7.62% | 4.47% |
| | Otros | 1.55% | 1.12% |
| | Papel | 0.00% | 0.26% |
| | Serv. Financieros | 0.00% | 0.32% |
| Telecom | 3.36% | 1.61% | |
| Transporte | 1.46% | 0.35% | |
| Vivienda | 3.32% | 3.25% | |
| Total | 31.54% | 27.70% | |
| Deuda Internacional | Deuda Internacional | 0.21% | 1.82% |
| | Total | 0.21% | 1.82% |
| Deuda Gubernamental | BONDESD | 5.95% | 0.26% |
| | BONOS | 1.22% | 10.53% |
| | BPA182 | 0.00% | 4.82% |
| | BPAS | 0.00% | 0.04% |
| | CBIC | 0.00% | 3.35% |
| | CETES | 0.00% | 2.12% |
| | REPORTO | 0.46% | 3.09% |
| | UDIBONO | 58.61% | 41.58% |
| | UMS | 0.00% | 1.18% |
| | Total | 66.24% | 66.96% |
| Total | 100.00% | 100.00% | |

Evolución de Inversiones



| | |
|------------------------------|-------------------------|
| Deuda Gubernamental | Renta Variable Nacional |
| Deuda Internacional | |
| Deuda Nacional | |
| Renta Variable Internacional | |

**Considera las inversiones de todo el grupo de SIEFORES Básicas 1
Cifras al cierre de agosto de 2016

III) Desempeño

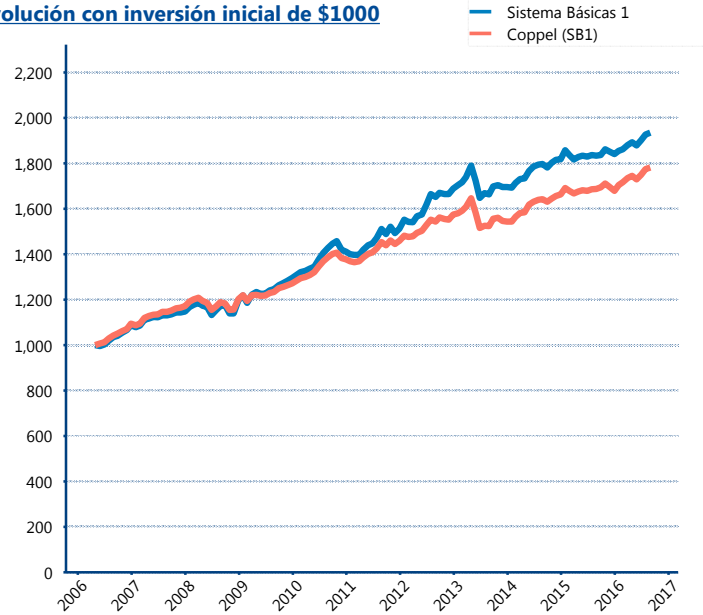
Rendimiento Bolsa

| Tipo | Coppel (SB1) | Sistema Básicas 1 |
|--------|--------------|-------------------|
| 1 año | 5.28% | 5.22% |
| 2 años | 3.95% | 3.58% |
| 3 años | 5.14% | 5.02% |
| 5 años | 4.07% | 5.02% |

Indicador de Rendimiento Neto

| Siefore | IRN % |
|---------------------|--------------|
| PensionISSSTE (SB1) | 3.92% |
| SURA (SB1) | 3.72% |
| Inbursa (SB1) | 3.49% |
| Azteca (SB1) | 3.41% |
| XXI-Banorte (SB1) | 3.39% |
| Coppel (SB1) | 3.38% |
| Profuturo (SB1) | 3.31% |
| Banamex (SB1) | 3.18% |
| Principal (SB1) | 3.14% |
| Metlife (SB1) | 3.08% |
| Invercap (SB1) | 2.67% |
| Promedio Simple | 3.34 % |
| Promedio Ponderado | 3.46 % |

Evolución con inversión inicial de \$1000



Construido con el precio de la Siefore registrado en la Bolsa Mexicana de Valores

IV) Medidas de sensibilidad y riesgos

Evolución del Plazo Promedio Ponderado

